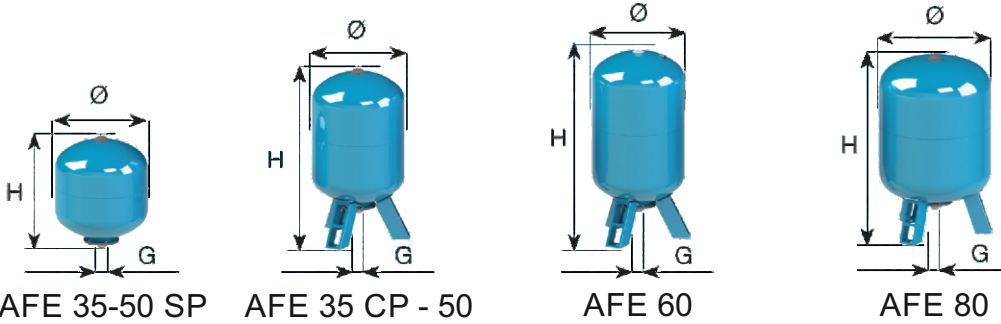


- 1 Membrántartó csavar
- 2 Tartálytest
- 3 Gumimembrán
- 4 PP védőlemez
- 5 Csatlakozás
- 6 Tartályvég
- 7 Tartóláb
- 8 Tartályszelep

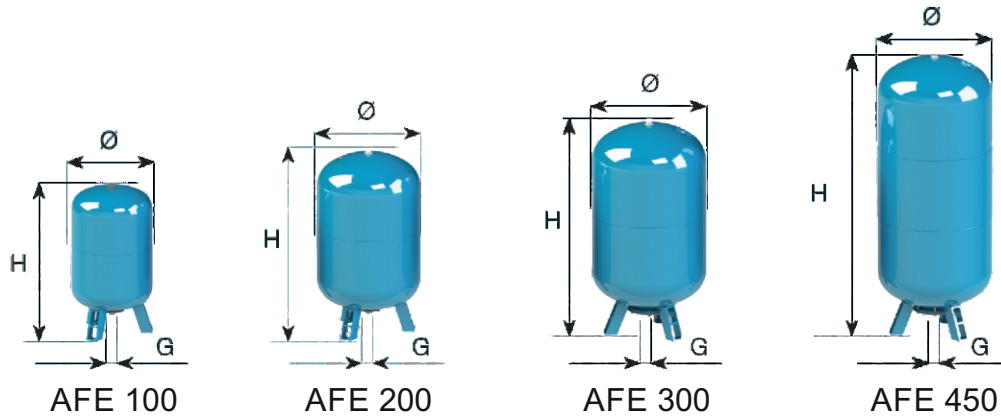
Kód	Típus	Átmérő	Magasság	Csatlakozás	Előnyomás	Maximális nyomás	Hőmérséklet
		ø mm	(H) mm	G	Bar	Bar	°C
620035	AFE CE 35	380	475	M 1" Gas	2,5	10,0	-10 + 100
620035/001	AFE CE 35 cp	380	560	M 1" Gas	2,5	10,0	-10 + 100
620050	AFE CE 50	380	720	M 1" Gas	2,5	10,0	-10 + 100
620050/001	AFE CE 50 sp	380	635	M 1" Gas	2,5	10,0	-10 + 100
620060	AFE CE 60	380	830	M 1" Gas	2,5	10,0	-10 + 100
620080	AFE CE 80	460	760	M 1" Gas	2,5	10,0	-10 + 100
620100	AFE CE 100	460	880	M 1" Gas	2,5	10,0	-10 + 100
<b>Membrántartó csavarral</b>							
620150	AFE CE 150	510	1030	M 1" Gas	2,5	10,0	-10 + 100
620200/020	AFE CE 200	590	1100	M 5/4" Gas	2,5	10,0	-10 + 100
620300	AFE CE 300	650	1250	M 5/4" Gas	2,5	10,0	-10 + 100
620450	AFE CE 450	650	1635	M 5/4" Gas	2,5	10,0	-10 + 100
620500	AFE CE 500	750	1600	M 5/4" Gas	2,5	10,0	-10 + 100
620750/001	AFE CE 750 d.750	750	2045	F 2" Gas	2,5	8,0	-10 + 100
620750	AFE CE 750	800	1850	F 2" Gas	2,5	10,0	-10 + 70
621000/020	AFE CE 1000	800	2130	F 2,5" Gas	2,5	10,0	-10 + 70
621500	AFE CE 1500	1000	2130	F 2,5" Gas	2,5	10,0	-10 + 70
622000	AFE CE 2000	1100	2550	F 2,5 Gas	2,5	10,0	-10 + 70
622500	AFE CE 2500	1100	2845	F 2,5 Gas	2,5	10,0	-10 + 70
623000	AFE CE 3000	1250	2930	F 2,5 Gas	2,5	10,0	-10 + 70
624000	AFE CE 4000	1450	3030	F 2,5 Gas	2,5	10,0	-10 + 70
625000	AFE CE 5000	1450	3800	F 2,5 Gas	2,5	10,0	-10 + 70

## Méreték

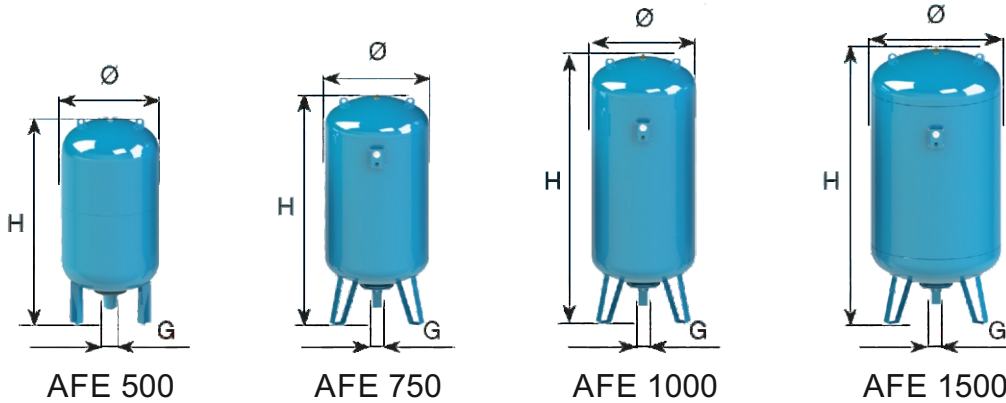
### AFE 35-80



### AFE 100-450



### AFE 500-1500



### AFE 2000-5000

